















水栓品番と浄水カートリッジ品番、交換時期の目安、取扱説明書

①水栓品番と浄水カートリッジ品番、交換時期の目安、取扱説明書

(取扱説明書には浄水カートリッジの購入方法・交換方法・交換時期・仕様・使用済みカートリッジ処分方法等が記載されています。)

| 水栓品名 | 品番 | 画像 | 取扱説明書 | 浄水カートリッジ品番 | 浄水カートリッジ交換時期の目安 |
|------------|---|---|-------------|--|--|
| オールインワン浄水栓 | eモダンタイプ JF-1450SX(JW)型 JF-1451SX(JW)型 JF-1451SYXU(JW)型 |  | ▶ 取扱説明書はこちら | 12+2物質 高塩素除去タイプ： JF-22 4個入りは JF-22-F 6個入りは JF-22-S 8個入りは JF-22-E  | JF-22: 約3ヵ月 (10L/日使用の場合) JF-20、JF-21:約 4ヵ月 (10L/日使用の場合) |
| | JF-1456SYX(JW)型 JF-1456SYXN(JW)型 |  | ▶ 取扱説明書はこちら | | |
| | JF-1451SYX/SE(JW)型 JF-1451SYX(JW)型 |  | ▶ 取扱説明書はこちら | | |
| | JF-2450SX(JW)型 JF-2451SX(JW)型 |  | ▶ 取扱説明書はこちら | 高塩素除去タイプ： JF-21 3個入りは JF-21-T 4個入りは JF-21-F 6個入りは JF-21-S  | |
| | Sタイプ JF-6450SX(JW)型 JF-6451SX(JW)型 |  | ▶ 取扱説明書はこちら | 標準タイプ： JF-20 3個入りは JF-20-T 4個入りは JF-20-F 6個入りは JF-20-S  | |
| | JF-AB461SYX(JW)型 |  | ▶ 取扱説明書はこちら | | |
| | JF-AB466SYX(JW)型 |  | ▶ 取扱説明書はこちら | 標準タイプ： JF-20 3個入りは JF-20-T 4個入りは JF-20-F 6個入りは JF-20-S  | |
| | JF-AC461SYX(JW)型 |  | ▶ 取扱説明書はこちら | | |
| | JF-AC461SX(JW)型 |  | ▶ 取扱説明書はこちら | | |
| | JF-AC466SYX(JW)型 JF-AC466SX(JW)型 |  | ▶ 取扱説明書はこちら | | |


| 水栓品名 | 品番 | 画像 | 取扱説明書 | 浄水カートリッジ 品番 | 浄水カートリッジ 交換時期の目安 | |
|--|--|---|----------------------------------|---|---|---|
| オー ル イ ン ワ ン 浄 水 栓 | JF-L450SX(JW)型 JF-L451SX(JW)型 |  | | 12+2物質 高塩素除去タイプ： JF-22 | | |
| | JF-L450SX-TC(JW)型 JF-L451SX-TC(JW)型 |  | | 4個入りは JF-22-F 6個入りは JF-22-S 8個入りは JF-22-E | |  |
| | JF-AF442SYX(JW)型 JF-AG442SYX(JW)型 |  | ▶ 取扱説明書は こちら | 高塩素除去タイプ： JF-21 |  | JF-22: 約3カ月 (10L/日使用の 場合) |
| | 壁付タイプ JF-2432S(JW)型 |  | ▶ 取扱説明書は こちら | 3個入りは JF-21-T 4個入りは JF-21-F 6個入りは JF-21-S | | |
| | JF-AH437SY(JW)型 |  | ▶ 取扱説明書は こちら | 標準タイプ： JF-20 | | |
| | 2ホールタイプ JF-2430S(JW)型 |  | ▶ 取扱説明書は こちら | 3個入りは JF-20-T 4個入りは JF-20-F 6個入りは JF-20-S | | |
| | JF-2436S(JW)型 |  | ▶ 取扱説明書は こちら | | | |

| 水栓品名 | 品番 | 画像 | 取扱説明書 | 浄水カートリッジ 品番 | 浄水カートリッジ 交換時期の目安 |
|-------------------------------------|--|---|---|---|---------------------------|
| キッチン用タッチレス 水栓ナビスユ (浄水器ビルトイン型) | JF-NA461S(JW)型 JF-NA466SU(JW)型 |  | ▶ 取扱説明書はこちら | 13+2物質 除去タイプ： JF-45N  | 約12カ月 (25L/日使用 の場合) |
| | JF-NB461S(JW)型 JF-NB466SXU(JW)型 | | ▶ 取扱説明書はこちら | | |
| | JF-N460SX(JW)型 JF-N461SX(JW)型 JF-N463SX(JW)型 JF-N465SX(JW)型 JF-N466SX(JW)型 JF-N467SX(JW)型 |  | ▶ 取扱説明書はこちら | 13物質 除去タイプ： JF-43N  | |
| | JF-NA411S(JW)型 |  | ▶ 取扱説明書はこちら | | |
| | JF-ND701(JW)型 |  | ▶ 取扱説明書はこちら | | |
| | 浄水器一体型シングルレバー 混合水栓 (浄水器ビルトイン型) | KS-460S型 KS-460SX型 |  | ▶ 取扱説明書はこちら | |
| KS-462SX型 | |  | ▶ 取扱説明書はこちら | | |
| KS-460SXU(JW)型 | |  | ▶ 取扱説明書はこちら | 13+2物質 除去タイプ： JF-45N  | 約12カ月 (25L/日使用 の場合) |
| KS-462SXU(JW)型 | |  | | 13物質 除去タイプ： JF-43N  | |

| 水栓品名 | 品番 | 画像 | 取扱説明書 | 浄水カートリッジ 品番 | 浄水カートリッジ 交換時期の目安 |
|--|---------------|---|----------------------------------|---|---------------------------|
| (浄水器 ビルトイン 水栓型) | KS-401型 |  | / | KS-42Y KS-42から変更 互換性あり | 約12カ月 (27L/日使用 の場合) |
| | KS-402型 |  | | KS-401では、 表示ランプが 点灯しませんが 使用可能です | |
| | KS-403X型 |  | |  | |
| | KS-403XU(JW)型 |  | ▶ 取扱説明書は こちら | 13+2物質 除去タイプ： JF-45N  | 約12カ月 (25L/日使用 の場合) |
| | JF-WA501(JW)型 |  | ▶ 取扱説明書は こちら | 13物質 除去タイプ： JF-43N  | |
| (カー トリッジ 専用 内蔵 水栓 型) | KS-405(JW)型 |  | ▶ 取扱説明書は こちら | KS-45:  | 約6カ月 (10L/日使用 の場合) |
| | JF-WA505(JW)型 |  | ▶ 取扱説明書は こちら | 13物質除去タイプ： JF-53 3個入りは JF-53-T 4個入りは JF-53-F 6個入りは JF-53-S  | 約4カ月 (10L/日使用 の場合) |
| (シン グ トル レ ッ パ ジ ー 兼 用 内 蔵 合 水 栓 型) | KS-472S(JW)型 |  | ▶ 取扱説明書は こちら | KS-45:  | 約6カ月 (10L/日使用 の場合) |

[▶ 浄水カートリッジは、こちらからも購入できます](#)

②浄水カートリッジの交換時のご注意

- カートリッジの交換は、お湯を使った後には行わないでください。
滞留した湯が出て、ヤケドをする恐れがあります。
しばらく、水を流してから行ってください。
 - ビルトイン型のカートリッジは交換直後、カートリッジ内の空気のため浄水が出にくくなっています。
浄水を流しながら約10分間浄水カートリッジを数回ひっくりかえして空気を抜いてください。
 - 浄水止水後しばらくの間、ポタポタと水滴が落ちることがあります。
これは浄水カートリッジ内のろ材が、浄水通水時に膨張し、止水時にゆっくり元に戻ることで残留水が押し出されるためで、故障ではありません。
 - 取替時期は使用水量、水質、水圧によって短くなることがあります。
 - ビルトイン型のカートリッジ用**接続プラグ**は、浄水カートリッジ交換時、および浄水カートリッジをご使用にならない場合に使用しますので、大切に保管してください。
万一、紛失された場合は[ホームページ「アフターサポート-水栓トラブル診断」](#)からも購入可能です。 
- 品名:接続プラグ 品番:30-1245

③使用済み浄水カートリッジ処分方法

- 使用済みの浄水カートリッジは各自治体の区分に従って燃えないゴミとして捨ててください。
- 使用済みのビルトイン型浄水カートリッジ内には水がたまっていますので、逆さにして水を出してから捨ててください。